

fitFORM
member of Wellco™

Elevo Kollektion

Ihr Wohlbefinden ist unser Anliegen!





Entdecken Sie, was ein Relax- und Aufstehsessel aus der Elevo-Kollektion von Fitform für Sie bedeuten kann. Alle diese Sessel werden genau nach Maß für Sie angefertigt. Auf diese Weise können Sie jeden Tag bequem sitzen, komfortabel entspannen, wunderbar liegen und zudem leicht wieder aufstehen.


“Ich hätte es 10 Jahre früher tun sollen!” Eine häufige Aussage von Menschen, die nach langer Suche endlich in einem echten Fitform-Sessel sitzen. Sie können und wollen den einzigartigen Sitzkomfort, den sie jeden Tag erleben, nicht mehr missen. Entscheiden Sie sich deshalb nicht später sondern jetzt für einen wunderbaren, maßgefertigten Sessel von Fitform.



Gesundes Sitzen ist sehr wichtig

Der Mensch macht die meiste Zeit das, wofür er nicht geschaffen ist: er sitzt. Und oft sind wir uns nicht einmal bewusst, dass wir falsch sitzen. Schade, denn eine falsche Sitzhaltung führt zu Muskelverspannungen statt zur Entspannung. Als der Spezialist für angepasste Sitz- und Aufstehsysteme basiert Fitform auf umfassende wissenschaftliche und medizinische Studien. Fitform entwickelt auf der Basis dieser Studien Techniken, die nachweisbar zum gesunden Sitzen beitragen. Sitzen auf eine Weise, die ergonomisch vernünftig ist.

Der Fitform-Sessel Elevo sorgt dafür, dass Ihr Körper die für ihn natürlichste Haltung einnimmt und maximal unterstützt wird. Im Sessel Elevo lässt es sich mit weniger Schmerzen auf eine gesunde und komfortable Weise sitzen und ausruhen. Und die handliche Aufstehfunktion bewirkt, dass Sie bequem selbst aus dem Sessel hinauskommen. Dies bietet Ihnen mehr Freiheit und Selbständigkeit. Es ermöglicht Ihnen, (länger) selbständig zu wohnen. Und auch die Hilfe der Familie oder der professionellen Hilfeleister braucht weniger in Anspruch genommen zu werden.



Sie wählen den Sessel der zu ihnen passt!

Gebaut in der Formgebung und Ausstrahlung die Sie sich wünschen. Der Fitform Elevo ist stets ein schlanker und eleganter Sessel. Durch die Auswahl aus verschiedenen Rückenlehnen und Seitenteilen können Sie ihren Fitform-Sessel Elevo individuell an ihre Formgebungswünsche anpassen. Durch zahlreiche Bezugsmöglichkeiten mit Stoff, Leder und Kunstleder in unzähligen Farbtönen passt er sich zudem problemlos jeder Einrichtung an.



Perfekt sitzen und bequem aufstehen



Abb. Elevo C5



Abb. Elevo B2




Abb. Elevo A4



Abb. Elevo A1

komfortabel **sitzen**
bequem **relaxen**
herrlich **ausruhen**
einfach **aufstehen**





Garantie, Maßarbeit, Optionen & Zubehör



10 Jahre Garantie-Versprechen

Sie stellen zu Recht hohe Anforderungen an die Qualität Ihres Fitform-Sessels. Aus diesem Grund gewähren wir zehn Jahre Garantie gemäß des 10-Jahre-Fitform-Garantie-Versprechen. So können Sie unbeschwerte Jahre in Ihrem Fitform-Sessel genießen.



Fitform-Kippverstellung

Der Fitform-Sessel Elevo verfügt über die einzigartige Fitform-Kippverstellung. Die Rückenlehne und die Sitzfläche kippen hierbei gemeinsam nach hinten. Der optimale Sitzwinkel bleibt dadurch bestehen und einem Herausgleiten aus dem Sessel wird vorgebeugt. Der Rücken wird perfekt unterstützt und eine deutliche Druckentlastung für den gesamten Körper wird spürbar. Wenn Sie sich dazu entschließen, den Sessel noch weiter nach hinten zu verstellen, erreichen Sie die so genannte Herz-Waage-Position. Dabei liegen Ihre Beine höher als das Herz. Der Blutkreislauf wird dadurch optimiert und die Muskeln entspannt.



Bezug

Ihr Fitform-Sessel Modell Elevo kann mit verschiedenen, attraktiven und haltbaren Bezügen geliefert werden. Sie können aus einer Vielzahl von Farben, Stoffen und Leder wählen. So passt der Sessel immer perfekt zu Ihrer Einrichtung.

Verstellmöglichkeiten

Die Elevo Sessel von Fitform sind in zwei motorisch betriebenen Ausführungen erhältlich. Die Version M1 verfügt über eine vollständig integrierte Entspannungs- und Aufstehbewegung. Sie steuern dieses über zwei Tasten. Bei der M3-Version können Beinstütze, Neigungsverstellung (Kantelung), Aufstehfunktion und Rückenlehne separat verstellt werden. Sie steuern dieses über sechs Tasten.


Miniversion

Für kleinere Personen ist jedes Modell auch in einer Miniversion lieferbar. Die Rückenlehnenhöhe beträgt dabei ca. 77 cm anstatt ca. 82 cm. Die Sitzbreite verringert sich auf 45 cm anstatt 51 cm.

Bedienung

Überwiegend verfügen die Fitform-Sessel aus der Elevo-Kollektion über eine Kabel-Handbedienung. Anders Elevo-Sessel mit vollständig integrierter Entspannungs- und Aufstehbewegung M1 (nicht separat einstellbar). Sie verfügen standardmäßig über ein Tastenfeld an der Innenseite des Seitenteils. Die Elevo-Modelle sind serienmäßig mit einem speziellen Aufstehschalter unter der Armlehne ausgestattet. Das macht das Aufstehen noch einfacher.

Ausnahme: Sessel mit Seitenteil 4 (Holzarmlehne) verfügen grundsätzlich über eine Kabel-Handbedienung und haben keinen Aufstehschalter.



Sitzfläche

Die Sitzfläche eines Fitform Elevo-Sessels besteht aus Formschaum. Wenn Sie einen weicheren Formschaum bevorzugen, ist dieses optional möglich.

Verlängerte Fußstütze

Die Fußstütze eines richtig angemessenen Fitform-Sessels ist lang genug um die Unterschenkel komplett zu unterstützen. Sie endet vor der Ferse. In bestimmten Fällen wird jedoch auch eine zusätzliche Unterstützung der Ferse/Füße gewünscht. Hierfür bieten wir die Option der zusätzlich verlängerten Fußstütze. Bei dem Ausfahren der Fußstütze fährt automatisch eine ca. 8 cm Verlängerung aus. Sie ist federnd gelagert, dass die Beine / Füße nicht überdehnt werden.




Akku

Ein Akku-System ist ideal, wenn sich Ihr Fitform-Sessel in der Mitte des Raums befindet und es nicht wünschenswert ist, dass sich dort ein Netzkabel befindet. Bei normalem Gebrauch sollte der Akku ca. alle 14 Tage aufgeladen werden.

Verstellbare Lendenstütze und "Topswing" Kopfstütze

Elevo-Sessel mit dem Verstellmechanismus M3 verfügen über eine höhen- und dickenverstellbare Lendenstütze und "Topswing". Lendenstütze ermöglicht eine perfekte Unterstützung des unteren Rückens. Topswing ist ein spezielles Scharnier in der Rückenlehne, mit dem das Kopfteil der Rückenlehne manuell nach vorne verstellt werden kann. Bei einem Sessel mit Verstellmechanismus M1 können Lendenstütze und "Topswing" optional zusammen bestellt werden.



Kopf- und Nackenkissen

Für eine optimale individuelle Unterstützung von Kopf und Nacken sorgt ein höhenverstellbares Kopfkissen. Dank eines Gegengewichts können Sie dieses problemlos auf die richtige Höhe der Rückenlehne platzieren. Sie können zwischen einem vorgeformten Inlet oder einer losen Füllung wählen, mit der Sie die Dicke des Kissens selbst bestimmen.



Inkontinenzmatte

Eine handliche, waschbare Einlegematte für die Sitzfläche. Die Oberseite besteht aus dem Bezugsstoff des Sessels, eine Zwischenschicht aus saugfähigem Frottee und die Unterseite aus Material, welches keine Feuchtigkeit auslaufen lässt.

Smart-Bedienung

Smart-Bedienung kombiniert persönlichen Sitzkomfort mit einfacher Bedienung des Sessels. Es gibt vier vorprogrammierte "Benutzerprofile". Diese kümmern sich darum, dass die Sesselbewegungen sicher ausgeführt werden, je nachdem, was der Benutzer möchte und braucht. Die Profile unterscheiden sich in der Entspannungs-/ Ruhebewegung (weit oder weniger weit hinten) und in der Aufstehbewegung (etwas oder vollständig angehoben). Die spezielle Smart-Handbedienung ist aufgrund der begrenzten Anzahl von Tasten einfach zu bedienen. Dies ermöglicht auch einem Benutzer mit einer verringerten kognitiven Fähigkeit, den Sessel leicht zu bedienen. Für zusätzliche Sicherheit ist es möglich, den Sessel zu verriegeln.



Heizung

Wunderbar wenn es etwas kälter wird: Heizung in Sitz und Rückenlehne. In verschiedenen Stufen einstellbar, gut für Muskeln und Gelenke. Die Heizung wird über eine separate Kabel-Handbedienung gesteuert.

Drehscheibe

Dadurch wird Ihr Fitform-Sessel zu einem Drehsessel. Durch die Drehscheibe kann der Sessel in jede Position gedreht werden. Wird er in eine Aufstehposition gesteuert, so ist die Drehscheibe blockiert. Zu Ihrer Sicherheit.



fitMotion

Bewegtes Sitzen für eine minimale Belastung, optimale Entspannung und gegen Hautreizungen.

Mit fitMotion hält Sie Ihr Fitform-Sessel, während Sie sitzen und entspannen, wunderbar in Bewegung. Und Bewegung ist nachweislich besser als still zu sitzen! Ihr Fitform-Partner vor Ort informiert Sie gerne umfassend über diese Innovation.



Optionen & Zubehör

Elevo	Mechanik M1	Mechanik M3
Bestandteile		
Kabel-Handbedienung und Seitentasche	✓	•
Tastenfeld an der Innenseite des Seitenteils	•	–
Aufstehschalter	bei Seitenteil 1-2-3 und 5	bei Seitenteil 1-2-3 und 5
Formschaum Sitz	•	•
Beinstütze aus Teilen	*	*
Beinstütze durchgepolstert	*	*
Masse		
Sitzhöhe nach Mass 40-53 cm	•	•
Sitztiefe nach Mass 43-45-47-49-51-53 cm	•	•
Armlehnenhöhe nach Mass 19-27 cm	•	•
Rückenlehnenhöhe ca 82 cm	•	•
Sitzbreite 51 cm	•	•
Miniversion mit Rückenlehnhöhe 77 cm und Sitzbreite 45 cm	✓	✓
Optionen und Zubehör		
fitMotion bewegtes Sitzen	–	✓
Verstellbare Lendenstütze und Topswing Kopfstütze	✓	•
Verlängerte Fußstütze	✓	✓
Akku	–	✓
Heizung in Sitz und Rücken	✓	✓
Drehscheibe	✓	✓
Smart-Bedienung	–	✓
Kopfkissen	✓	✓
weichere Sitzfläche	✓	✓
Inkontinenzmatte	✓	✓

Das Ausstatten eines Fitform-Sessels mit Optionen und/oder Zubehör kann einen geringen Einfluss auf die Optik des Sessels haben. Nicht alle Optionen sind mit einander kombinierbar.

* wahlweise möglich ✓ optional möglich • standard – nicht möglich

AGR Gütesiegel – mit bester Empfehlung

Fitform ist der erste Hersteller ergonomischer Ruhesessel der das Gütesiegel 'geprüft und empfohlen' von der Aktion Gesunder Rücken e.V. erhalten hat. Das AGR-Gütesiegel wird von unabhängigen Therapeuten und Ärzten vergeben. Es gibt ihnen die Sicherheit, ein absolut rückengerechtes Produkt zu erwerben.





Abb. Elevo A1



Aus dieser Broschüre können keinerlei Rechte abgeleitet werden. Mögliche Änderungen in den Kollektionen, Produkten und Texten vorbehalten. Die aktuellsten Informationen finden Sie unter www.narjes.de



Ihr Fitform-Händler

Möbelhandel Narjes

Aufstehsessel - Pflegesessel - Rehasessel
Kaisersbusch 1
D-42781 Haan / Rheinland

Tel.: 02129 1287
Mobil: 0177 7287656
E-Mail: info@narjes.de

Erfahren Sie gleich mehr unter:
Internet: www.narjes.de

Unsere Geschäftszeiten:

Montags bis Freitags von 8:00 bis 19:00
Uhr Samstags von 8:00 bis 14:00 Uhr

An Sonn- und Feiertagen ermöglichen wir Ihnen gern einen Besuch in unseren Ausstellungsräumen nach telefonischer Vereinbarung unter der Mobilnummer

0177 728 76 56